








## Wahlergebnisse von 1972 bis 2021 in Kaufungen









								
	%	%	%	%	%	%	%	%
Kommunal 1972	<b>67,2</b>	<b>26,29</b>		<b>6,51</b>				
Bundestag 1972	<b>62,04</b>	<b>28,77</b>		<b>8,48</b>				
Landtag 1974	<b>57,22</b>	<b>33,3</b>		<b>8,27</b>				
Bundestag 1976	<b>59,87</b>	<b>31,69</b>		<b>7,69</b>				
Kommunal 1977	<b>60,05</b>	<b>34,59</b>		<b>5,36</b>				
Landtag 1978	<b>58,76</b>	<b>33</b>	<b>2</b>	<b>5,72</b>				
Bundestag 1980	<b>57,36</b>	<b>29,08</b>	<b>2,15</b>	<b>10,01</b>				
Kommunal 1981	<b>51,94</b>	<b>33,85</b>	<b>7,43</b>	<b>6,44</b>				
Landtag 1982	<b>56,99</b>	<b>34</b>	<b>6,3</b>	<b>2,51</b>				
Landtag 1983	<b>61,28</b>	<b>26,74</b>	<b>5,08</b>	<b>6,37</b>				
Bundestag 1983	<b>53,83</b>	<b>33,93</b>	<b>5,77</b>	<b>6,26</b>				
Kommunal 1985	<b>62,36</b>	<b>25</b>	<b>7,43</b>	<b>5,2</b>				
Bundestag 1987	<b>54,2</b>	<b>30</b>	<b>8</b>	<b>7,1</b>				
Landtag 1987	<b>55,12</b>	<b>30,07</b>	<b>7,98</b>	<b>6,51</b>				
Europa 1989	<b>57,9</b>	<b>23,4</b>	<b>8,1</b>	<b>3,8</b>				
Kommunal 1989	<b>65,4</b>	<b>21,7</b>	<b>8,7</b>	<b>4,2</b>				
Bundestag 1990	<b>53,3</b>	<b>29,2</b>	<b>5</b>	<b>9,7</b>				
Landtag 1991	<b>56,1</b>	<b>28,1</b>	<b>7,2</b>	<b>6,5</b>				
Kommunal 1993	<b>55,6</b>	<b>26,9</b>	<b>10,4</b>	<b>7,1</b>				
Europa 1994	<b>48,7</b>	<b>29,9</b>	<b>11,5</b>	<b>3,6</b>				
Bundestag 1994	<b>50,2</b>	<b>32,2</b>	<b>8,7</b>	<b>5,9</b>				
Landtag 1995	<b>38,7</b>	<b>37,3</b>	<b>11,3</b>	<b>9,5</b>				

## Wahlergebnisse von 1972 bis 2021 in Kaufungen



	<b>SPD</b>	<b>CDU</b>	<b>DIE GRÜNEN BÜNDNIS 90</b>	<b>Freie Demokraten FDP</b>	<b>KWG</b>	<b>GLLK. GRÜNE LINKE LISTE KAUFUNGEN</b>	<b>DIE FIMKE</b>	<b>AfD</b>
Kommunal 1997	<b>50,4</b>	<b>28,5</b>	<b>16,5</b>	<b>4,6</b>				
Bürgermeister 1998	<b>63,4</b>	<b>15,1</b>	<b>17,6</b>	<b>3,2</b>				
Bundestag 1998	<b>53,3</b>	<b>26,3</b>	<b>8,3</b>	<b>6</b>				
Landtag 1999	<b>45,4</b>	<b>37,5</b>	<b>7,5</b>	<b>4,7</b>				
Europa 1999	<b>46,3</b>	<b>38,1</b>	<b>7,66</b>	<b>2,7</b>				
Kommunal 2001	<b>51,5</b>	<b>28,1</b>	<b>16</b>	<b>4,4</b>				
Bundestag 2002	<b>50,9</b>	<b>28,4</b>	<b>10,1</b>	<b>6,5</b>				
Landtag 2003	<b>37,1</b>	<b>41,1</b>	<b>12,3</b>	<b>5,9</b>				
Bürgermeister 2004	<b>44,7</b>	<b>55,3</b>						
Europa 2004	<b>33,7</b>	<b>32,6</b>	<b>17,2</b>	<b>4,7</b>				
Bundestag 2005	<b>44,7</b>	<b>27,1</b>	<b>11,3</b>	<b>7,9</b>				
Kommunal 2006	<b>49,5</b>	<b>29,2</b>	<b>18</b>	<b>3,4</b>				
Landtag 2008	<b>45,6</b>	<b>27,5</b>	<b>9,3</b>	<b>6,7</b>				
Landtag 2009	<b>32,5</b>	<b>30,8</b>	<b>15,7</b>	<b>12,1</b>				
Bundestag 2009	<b>33,2</b>	<b>26,7</b>	<b>13,6</b>	<b>11,9</b>				
Europa 2009	<b>33,5</b>	<b>27,1</b>	<b>17,6</b>	<b>10,1</b>				
Bürgermeister 2010	<b>53,4</b>	<b>46,6</b>						
Kommunal 2011	<b>36,8</b>	<b>35,8</b>	<b>13,3</b>		<b>5,6</b>	<b>8,4</b>		
Bundestag 2013	<b>34,9</b>	<b>32,5</b>	<b>11,9</b>	<b>3,4</b>				
Landtag 2013	<b>38,4</b>	<b>31,4</b>	<b>2,5</b>	<b>3</b>				
Kommunal 2016	<b>46</b>	<b>23,4</b>	<b>7,1</b>		<b>12,7</b>	<b>10,8</b>		
Bürgermeister 2016	<b>70</b>	<b>16,9</b>				<b>13,1</b>		
Bundestag 2017	<b>30,9</b>	<b>27,5</b>	<b>9,7</b>	<b>8,8</b>			<b>9,3</b>	<b>10,7</b>

## Wahlergebnisse von 1972 bis 2021 in Kaufungen

								
Landtag 2018	<b>31,4</b>	<b>22</b>	<b>16,9</b>	<b>6</b>			<b>5,7</b>	<b>12,8</b>
Europa 2019	<b>25,7</b>	<b>20,6</b>	<b>25,4</b>	<b>4,7</b>			<b>5,5</b>	<b>8,4</b>
Kommunal 2021	<b>34,3</b>	<b>22,1</b>	<b>13,5</b>		<b>18,2</b>	<b>11,8</b>		