








**KOMMUNALWAHL** Die Wahlergebnisse im Überblick**Gemeindewahlen Landkreis Kassel**

Orte	Wahl	Wahlberechtigte	Beteiligung in Prozent	 CDU	 Grüne	 SPD	 AfD	 FDP	 Die Linke	 FW	Sonstige
Ahnatal	G21	6706	55,50	31,15 (7)	19,98 (4)	41,92 (10)	–	–	–	6,94 (2)	–
	G16	6660	56,56	33,43 (8)	16,74 (4)	38,52 (9)	–	–	–	–	11,31 (2)
Bad Karlshafen	G21	2787	44,64	28,19 (5)	4,11 (1)	27,45 (4)	4,57 (1)	–	–	35,68 (6)	–
	G16	2865	51,87	21,36 (4)	–	26,49 (5)	13,96 (2)	–	–	38,19 (6)	–
Baunatal	G21	22 229	42,82	21,67 (10)	19,50 (9)	50,88 (23)	–	7,95 (3)	–	–	–
	G16	22 175	46,25	19,62 (9)	10,50 (5)	61,37 (27)	–	8,51 (4)	–	–	–
Breuna	G21	2943	61,40	38,80 (9)	–	61,20 (14)	–	–	–	–	–
	G16	2992	56,99	39,08 (9)	–	60,92 (14)	–	–	–	–	–
Calden	G21	6027	49,68	21,02 (6)	–	51,45 (16)	–	–	–	27,53 (9)	–
	G16	5998	54,02	23,85 (7)	–	47,43 (15)	–	–	–	28,73 (9)	–
Bad Emstal	G21	4893	46,78	–	–	51,93 (13)	–	–	–	–	48,07 (12)
	G16	4949	50,03	–	11,69 (3)	50,07 (12)	–	–	–	–	38,24 (9)
Espenau	G21	4191	52,66	18,22 (4)	–	28,23 (7)	–	–	–	40,48 (9)	13,07 (3)
	G16	4139	51,41	18,91 (4)	–	32,24 (8)	–	–	–	38,57 (9)	10,28 (2)
Fuldabrück	G21	7284	56,33	25,67 (6)	12,51 (3)	51,21 (12)	–	2,88 (-)	–	–	7,74 (2)
	G16	7316	58,87	25,19 (7)	–	60,46 (16)	7,58 (2)	–	–	–	6,77 (2)
Fuldatal	G21	10 017	49,04	31,53 (12)	20,73 (8)	39,31 (14)	–	6,75 (2)	–	1,68 (1)	–
	G16	9823	49,53	33,83 (13)	14,64 (5)	37,83 (14)	–	6,90 (3)	–	6,79 (2)	–
Gredenstein	G21	4706	56,46	25,66 (8)	–	40,44 (12)	–	6,23 (2)	–	–	27,68 (9)
	G16	4688	54,48	33,52 (10)	–	54,38 (17)	–	12,10 (4)	–	–	–
Habichtswald	G21	4308	55,20	19,67 (5)	8,30 (2)	52,95 (12)	–	–	–	–	19,08 (4)
	G16	4182	55,21	19,78 (5)	–	63,87 (15)	–	1,12 (-)	–	–	15,24 (3)
Helsa	G21	4624	47,58	37,12 (9)	–	44,67 (10)	–	–	–	–	18,21 (4)
	G16	4599	48,88	34,00 (9)	–	53,00 (13)	–	–	–	–	13,00 (3)
Hofgeismar	G21	11 983	46,86	38,60 (14)	–	43,94 (16)	–	4,89 (2)	–	–	12,57 (5)
	G16	12 111	47,96	28,18 (10)	–	48,74 (18)	–	5,42 (2)	5,62 (2)	–	12,04 (5)
Immenhausen	G21	5779	51,95	26,31 (6)	–	42,81 (10)	–	1,79 (-)	–	–	29,09 (7)
	G16	5739	52,99	25,51 (6)	–	44,95 (10)	–	–	–	–	29,54 (7)
Kaufungen	G21	10 468	50,43	22,14 (8)	13,53 (5)	34,29 (13)	–	–	–	–	30,04 (11)
	G16	10 404	55,93	23,35 (9)	7,11 (2)	46,04 (17)	–	–	–	–	23,49 (9)
Liebenau	G21	2598	57,81	8,63 (1)	–	32,35 (5)	–	–	3,66 (1)	41,17 (6)	14,20 (2)
	G16	2645	63,52	6,90 (2)	–	30,73 (7)	–	–	–	62,37 (14)	–
Lohfelden	G21	10 889	46,67	22,53 (8)	17,02 (6)	46,87 (17)	4,24 (2)	–	–	–	9,34 (4)
	G16	10 780	52,12	23,06 (9)	11,87 (4)	51,04 (19)	–	–	–	–	14,02 (5)
Naumburg	G21	4250	57,95	41,85 (13)	–	37,87 (12)	–	–	4,04 (1)	16,23 (5)	–
	G16	4305	54,73	42,81 (13)	–	37,53 (12)	–	–	3,35 (1)	16,31 (5)	–
Nieste	G21	1621	56,88	28,76 (4)	–	52,30 (8)	–	–	–	–	18,95 (3)
	G16	1544	57,51	19,96 (3)	–	63,26 (9)	–	–	–	–	16,78 (3)
Niestetal	G21	9053	49,94	27,86 (9)	15,44 (5)	42,55 (13)	–	–	–	–	14,16 (4)
	G16	8869	47,81	30,89 (10)	12,97 (4)	56,14 (17)	–	–	–	–	–
Reinhardshagen	G21	3629	51,01	5,37 (1)	–	31,25 (7)	–	–	–	–	63,37 (15)
	G16	3663	55,97	6,76 (2)	–	28,49 (6)	–	–	–	–	64,75 (15)
Schauenburg	G21	8681	54,04	23,26 (9)	14,21 (5)	38,28 (14)	–	–	–	4,31 (2)	19,95 (7)
	G16	8382	57,62	26,23 (10)	8,38 (3)	37,99 (14)	–	–	4,36 (2)	–	23,03 (8)
Söhrewald	G21	3868	54,29	17,81 (4)	–	52,92 (12)	–	–	–	–	29,27 (7)
	G16	3958	55,84	–	–	71,11 (16)	–	–	–	–	28,89 (7)
Trendelburg	G21	4147	59,42	18,55 (4)	–	34,46 (8)	–	–	–	46,99 (11)	–
	G16	4248	57,37	23,75 (7)	–	40,08 (13)	–	–	–	36,17 (11)	–
Vellmar	G21	14 658	44,21	29,56 (11)	19,45 (7)	47,61 (18)	3,38 (1)	–	–	–	–
	G16	14 646	47,90	30,60 (11)	14,66 (6)	54,74 (20)	–	–	–	–	–
Wesertal*	G21	4324	53,17	11,10 (4)	–	46,17 (14)	–	–	–	42,73 (13)	–
	G16	–	–	–	–	–	–	–	–	–	–
Wolfhagen	G21	10 280	52,47	31,59 (10)	15,11 (5)	33,99 (10)	–	–	–	–	19,32 (6)
	G16	10 504	51,09	30,72 (10)	11,07 (3)	37,71 (12)	–	–	–	–	20,51 (6)
Zierenberg	G21	5409	54,37	20,13 (6)	11,73 (4)	30,16 (9)	–	4,79 (2)	–	13,31 (4)	19,88 (6)
	G16	5468	53,51	25,85 (8)	–	44,67 (14)	–	6,89 (2)	–	22,59 (7)	–

Erläuterungen: G21 = Gemeindewahl 2021, G16 = Gemeindewahl 2016. \*Die Gemeinden Oberweser und Wahlsburg haben sich am 1.1.2020 zur Gemeinde Wesertal zusammengeschlossen. Unter der Rubrik Sonstiges sind aufgelistet: Ahnatal (G16: ZiA 5,51/LWG 5,80), Bad Emstal (BBE), Espenau (GLE), Fuldabrück (UBF), Grebenstein (GSD), Habichtswald (WGH), Helsa (G16: GLH – G21: GLH/Die mit Herz 14,47/3,74), Hofgeismar (WSD), Immenhausen (FL), Kaufungen (G16: GLLK 10,79/KWG 12,70 - G21: 11,07/18,50), Liebenau (WfE), (Lohfelden (U2L), Nieste (UWN), Niestetal (WiN), Reinhardshagen (UWG), Schauenburg (Offensive), Söhrewald (UNS), Wolfhagen (G16: BWB 17,51/AGW 3,00 - G21: 16,20/3,12), Zierenberg (ZieLe).

# Kaufunger SPD verliert deutlich

Die Auszählung der Briefwahl verändert die Ergebnisse in Kaufungen nur geringfügig. Die SPD muss weiter einen herben Stimmenverlust hinnehmen. Die Partei verliert im Vergleich zur Kommunalwahl 2016 deutlich und rutscht auf 34,29 Prozent ab. Damit hätte sie nur noch 13 Sitze im 37-köpfigen Parlament. Die CDU verliert nur leicht, um 1,21 Prozent. Das bedeutet allerdings auch den Verlust eines Sitzes im Parlament.

Grund zur Freude haben hingegen die Grünen. Sie

konnten ihr Ergebnis fast verdoppeln auf 13,53 Prozent und haben jetzt fünf Sitze im Parlament. Auch die KWG legte deutlich zu und sicherte sich sieben Sitze. Die GLLK (11,81 Prozent) verbessert sich leicht.

Schlussendlich stellt die neue Aufteilung im Parlament vor allem SPD und Grüne vor Probleme. Sie konnten bisher mit ihrer hauchdünnen Ein-Stimmen-Mehrheit viele gemeinsame Projekte verwirklichen. Nun müssen sie sich einen weiteren Koalitionspartner suchen.

mia

# SPD behält in Fuldabrück die Mehrheit

Die SPD in Fuldabrück hat zwar Wählerstimmen verloren, konnte sich aber trotzdem knapp die absolute Mehrheit sichern. Das steht nun fest, nachdem am Montag noch nicht alle Ergebnisse ausgezählt waren.

Zufrieden mit dem Wahlergebnis dürften die Grünen sein, die in der vergangenen Legislaturperiode nicht im Parlament vertreten waren und jetzt über 12 Prozent der Stimmen bekommen haben. Damit sichern sie sich drei Sitze – einen mehr, als die UBF, die 7,74 Prozent der

Wähler überzeugen konnte.

Die CDU bleibt zweitstärkste Kraft und erreicht 25,67 Prozent und damit sechs Sitze in der Gemeindevertretung. Große Enttäuschung für die FDP, die wie die Grünen in den vergangenen fünf Jahren nicht im Parlament war. Sie erreicht 2,88 Prozent und hat es damit nicht in die Gemeindevertretung geschafft.

Das Parlament in Fuldabrück wird in der kommenden Legislaturperiode nur noch aus 23 statt 27 Gemeindevertretern bestehen.

tno

# Briefwähler sichern SPD die Mehrheit

Die Söhrewalder Briefwähler sichern der SPD ihre absolute Mehrheit. Ihre Stimmen waren erst am Dienstag fertig ausgezählt worden. Jetzt steht fest, die SPD bleibt trotz großer Verluste mit 12 Sitzen und knapp 53 Prozent Platzhirsch. UNS und CDU kommen zusammen auf 11 Sitze. Die Briefwahl hatte diesmal besonders viel Gewicht. Mehr als die Hälfte der Wähler hatte auf diesem Weg abgestimmt.

Das Wahlergebnis zeigt die Loyalitäten der einzelnen Ortsteile deutlich. In Eiterha-

gen fuhr die UNS mit 67,21 Prozent ihr bestes Ergebnis ein. Anderswo schaffte sie nicht einmal die Hälfte dessen. Die CDU erzielte ihr bestes Ergebnis mit 23,45 Prozent in Wattenbach. Die SPD war in Wellerode mit 53,78 Prozent am stärksten, hatte bei der Briefwahl aber ein noch besseres Ergebnis.

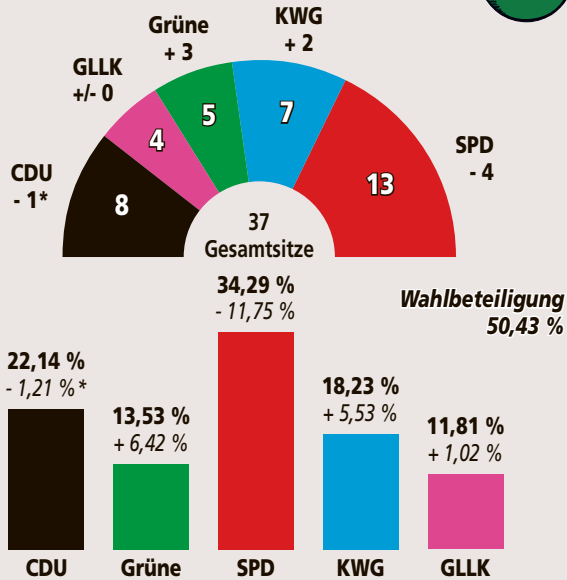
Bestes Einzelergebnis eines Kandidaten schaffte Werner Pausch. Obwohl nur auf Platz 18 der SPD-Liste konnte der Pfarrer im Ruhestand die meisten Stimmen auf sich vereinen.

mia

## KAUFUNGEN



Vorläufiges Endergebnis Kommunalwahl 2021



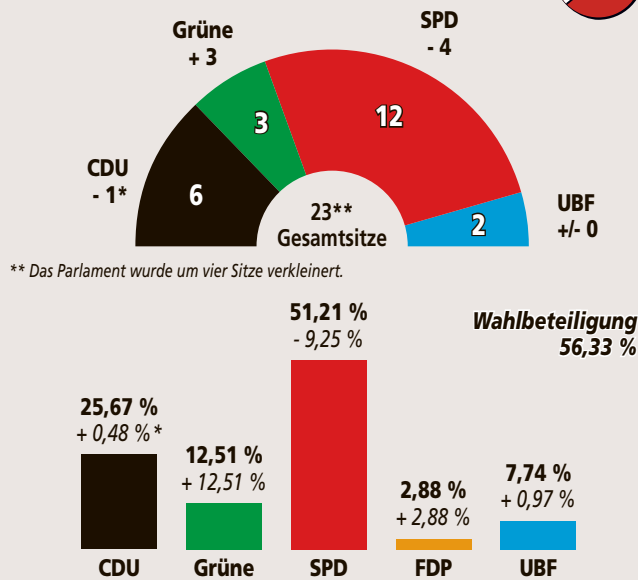
\* Veränderung zur Kommunalwahl 2016

QUELLE: WAHLAMT HNA

## FULDABRÜCK



Vorläufiges Endergebnis Kommunalwahl 2021



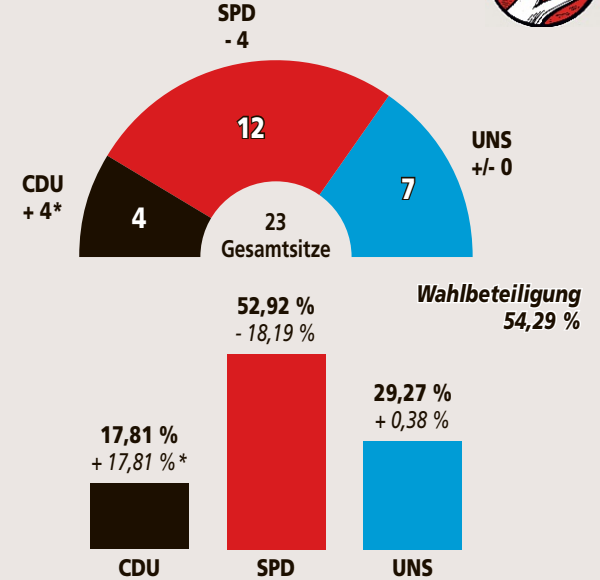
\* Veränderung zur Kommunalwahl 2016

QUELLE: WAHLAMT HNA

## SÖHREWALD



Vorläufiges Endergebnis Kommunalwahl 2021



\* Veränderung zur Kommunalwahl 2016

QUELLE: WAHLAMT HNA